



**gymnasium
apeldoorn**

beatus homo qui
invenit sapientiam

HANDLEIDING SOMTODAY.

Het Veluws College maakt gebruik van Somtoday om ouders/verzorgers te informeren over schoolzaken en resultaten.

Alle **ouders/verzorgers** hebben toegang tot Somtoday met persoonlijke inloggegevens. Via de op school bekende emailadressen worden accountgegevens zoals gebruikersnaam en wachtwoord naar u opgestuurd.

U heeft de mogelijkheid de mobiele app of de web versie te gebruiken. Wij adviseren de web versie te gebruiken, want deze versie is het beste geoptimaliseerd en goed te gebruiken op mobiele apparaten als smartphone en tablet. Groot voordeel hiervan is dat u snel en eenvoudig toegang hebt tot alle informatie. Zeker omdat het tabblad profiel met persoonlijke instellingen en de mogelijkheid om het wachtwoord te wijzigen alleen op de complete pc versie van Somtoday wordt aangeboden en niet in de app.

Inloggen op telefoon, tablet of PC

Ga om in te loggen naar:

Webpagina: <https://elo-avoo.somtoday.nl>

Gebruikersnaam; uit de email

Wachtwoord: uit de email

En log daar in met uw gebruikersnaam (10 cijfers) en uw wachtwoord. Deze gegevens heeft u via een aparte email ontvangen voor ingebruikname Somtoday

inloggen

Openbare Scholengemeenschap Apeldoorn

Gebruikersnaam

Onthoud mijn gebruikersnaam

Inloggen

Vul in dit scherm eerst de school in (Openbare Scholengemeenschap Apeldoorn) en bij de gebruikersnaam het nummer (10cijfers).

(En als u het wachtwoord al hebt aangepast, voer dan dit laatste wachtwoord in).

Klik op inloggen.

Versie augustus 2020

Voor nieuwe gebruikers: verander het wachtwoord direct na het inloggen in een zelf gekozen wachtwoord. Zorg dat niemand anders dit wachtwoord te weten komt! Onderin deze handleiding vindt u meer informatie hierover bij het onderdeel "profiel".

Bent u het wachtwoord vergeten? Klik bij het inlogscherm op "wachtwoord vergeten". Vul uw mail adres in en U krijgt dan direct een nieuw wachtwoord **toegestuurd op het bij ons in de administratie bekende emailadres**

TIP: zorg dat uw mailbox nooit VOL is en dat wij niet als spam geregistreerd staan. Dan namelijk kunt u geen mail van ons ontvangen! En kijk ook in uw spambox.

Mocht u meerdere kinderen op school hebben, moet u na het inloggen op de PC op de foto van een van de kinderen klikken om deze te selecteren en dan openen zich onderstaande schermen.

Zodra u bent **ingelogd op een computer of tablet** ziet u onderstaande tabbladen.

Verderop in de handleiding ziet u de afbeeldingen als u bent ingelogd op een telefoon.



U ziet standaard altijd het tabblad **nieuws** als eerste staan.

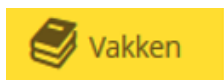
Daarop ziet u de laatst geplaatste berichten, zoals nieuwe cijfers, berichten die verstuurd zijn, roosterwijzigingen e.d.



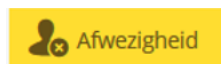
Klikt u op dit tabblad, dan ziet u het actuele (dag)rooster.



Hierin staan de door uw zoon/dochter behaalde cijfers; ze zijn direct zichtbaar als ze door de docent zijn ingevoerd. Ook voorgaande schooljaren zijn zichtbaar.

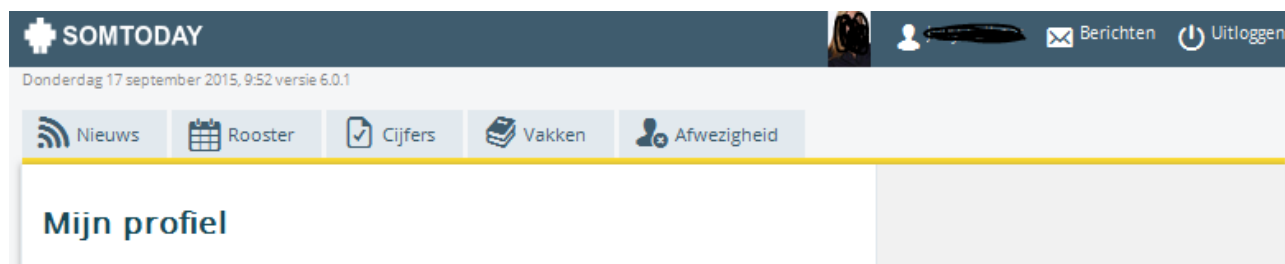


Onder deze tab staan alle vakken. Als u op het vak klikt, dan ziet u de eerstvolgende geplande les die in het rooster staat.



Via deze tab kunt u de geboekte afwezigheid zien, bijvoorbeeld wanneer uw zoon/dochter ziek of naar een dokter is geweest. Ziet u iets dat niet klopt bij dit onderdeel? Meldt dit bij het infopunt leerlingen !

Tenslotte nog dit:
Rechts bovenaan ziet u naast het poppetje uw naam staan.



Klikt u op uw naam naast het poppetje (mijn profiel) zodra de pagina geopend is, ziet u uw gegevens staan zoals die bij ons bekend zijn. U kunt uw wachtwoord hier aanpassen en ook uw mobiele en werktelefoonnummer. Vergeet niet te klikken op "wijzigingen opslaan"! Als andere gegevens niet kloppen, geef dit dan zo snel mogelijk door aan de **leerlingenadministratie van de betreffende school**.



Tenslotte: als u Somtoday wilt verlaten, klik dan bovenaan in het scherm op **"uitloggen"**. Loop nooit weg bij het programma zonder af te sluiten, u weet nooit wat iemand anders dan ziet of misschien zelfs kan aanpassen. Ook geen wachtwoorden opslaan met meerdere accounts op een computer.

Zodra u bent ingelogd **op een telefoon komt**,

u op de roosterpagina terecht. Boven in kunt u de datum kiezen en ziet u onderin een aantal ander mogelijkheden.

De inhoud wijst zich zelf.

De omschrijving van de tabbladen staat hierboven bij de computerversie. Het zijn dezelfde tabbladen met dezelfde mogelijkheden.

